

保証書

弊社は厳密な品質管理、検査のもとに本製品を皆様のお手元へお届けしておりますが、万が一故障した際は保証規定の範囲内で対応させていただきます。その際は本製品に本保証書・購入履歴（お買い上げになられた年月日、店舗名がわかるレシートや領収書）をご用意いただき、お客様相談窓口【TEL:049-236-3380（平日9:30～12:30、13:30～17:30）】までお問い合わせください。

品名	KINUJO LuxeJewel
型番	LX001
保証対象	本体
保証期間	お買い上げ日より1年
お客様情報	お名前 様
	ご住所 〒
	TEL ()
お買い上げになられた店舗やインターネットサイト名	

★本書は再発行いたしませんので大切に保管してください。

株式会社KINUJO
〒102-0085 東京都千代田区六番町7-11-4F
【お客様相談窓口】
TEL:049-236-3380（平日9:30～12:30、13:30～17:30）
E-mail: cus@kinujo.jp

ML01.24.07

取扱説明書

保証書付

KINUJO
LuxeJewel

コードレス ヘアアイロン

LX001
〈海外兼用〉

KINUJO

- お買い上げいただき、誠にありがとうございます。
- 取扱説明書をよくお読みのうえ、正しく安全にお使いください。
- ご使用前に「安全上のご注意」（2～4ページ）を必ずお読みください。
- 保証書は、「お買い上げ日・販売店名」などの記入をお確かめのうえ、大切に保管してください。

LINE公式で、お得な情報や
ヘアアレンジを日々配信中！



友だち追加



目 次



目 次	1
安全上のご注意	2-4
各部の名称	5
仕 様	6
充電のしかた	7
ご使用前に	8
アイロンの使いかた	9
ご使用後は	10
充電電池の取り外しかた・取り付けかた	11-12
お手入れのしかた	13
修理を依頼される前の確認事項	14
世界の電圧と電源プラグ形状一覧表	15
保証規定	16
KINUJO 公式アカウント	17
MEMO	18
保証書	裏面

安全上のご注意 ※必ずお守りください

※ご使用前に、この「安全上のご注意」をよくお読みのうえ、正しくお使いください。
※ここに示した注意事項は、製品を安全に正しくお使いいただくことにより、お客様やお客様の周囲の方々への危害や損害を未然に防止するためのものです。また、注意事項は次のように区分しています。






■いずれも、安全に関する重要な内容ですので必ず守ってください。

 警告	誤った使いかたをしたときに「死亡や重症を負うおそれのある内容」です。
 注意	誤った使いかたをしたときに「傷害を負ったり、財産の損害が発生するおそれがある内容」です。





絵表示の例	
	してはいけない内容です。
	しなくてはならない内容です。

■本書はいつでも確認できるところに保管してください。

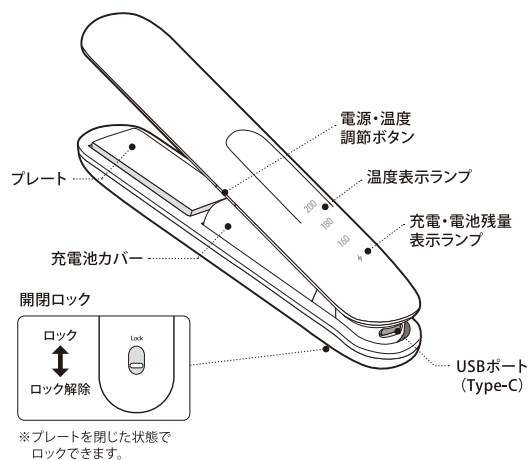
⚠ 警告

	改造・分解・修理は絶対しない。 ◇火災・感電・けがの原因。
	水につけない。また、濡れた手で使用しない。 ◇ショート・感電・火災の原因。
	浴室や湿気の多いところで使用しない。 ◇ショート・感電・火災の原因。
	本製品は充電電池（リチウムイオン電池）を使用しています。 高温になる場所に置いたり、強い衝撃を与えない。 ◇破裂・発火・発熱の原因。 充電には付属のACアダプター・充電用USBケーブル以外は使用しない。 ◇火災・故障の原因。 ACアダプターや充電用USBケーブルは丁寧に扱い、傷つけたり、加工・変形させるなど乱暴な扱いはしない。 ◇やけど・感電・けがの原因。 収納時に充電用USBケーブルを本体に巻き付けない。 ◇断線・ショート・火災・発火の原因。 充電用USBケーブルに重いものをのせたり、挟み込んだりしない。 ◇断線・ショート・火災・発火の原因。 乳幼児の手の届かない場所に保管し、使用させない。 ◇やけど・感電・けがの原因。 引火性のもの（ガソリン・ベンジン・シンナー・スプレーなど）の近くで使用しない。 ◇爆発や火災の原因。 ゆるんだコンセントや傷んだACアダプター・充電用USBケーブルは使用しない。 ◇ショート・火災・発火の原因。
	充電完了後は必ずACアダプターをコンセントから抜く。 ◇火災・発火の原因。

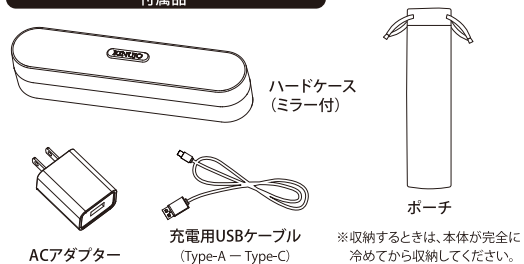
⚠ 注意

	浴室や湿気の多いところに保管しない。 ◇感電・発火の原因。
	使用中または使用直後は、プレートおよびその周辺部は非常に熱くなっているので触れない。 ◇やけどの原因。 人の髪の毛以外には使用しない。 ◇やけど・火災・故障の原因。 乳幼児には使用しない。 ◇やけどの原因。 ぶつけたり、落としたりして損傷したら使用しない。 ◇ショート・感電・火災の原因。 通電したまま放置しない。 ◇火災・周囲のものを変形・変色させる原因。 使用中、本体に直接スプレーなどをかけない。 ◇故障・感電・火災の原因。 ヘアスタイリング以外の目的では絶対に使用しない。 ◇やけど・火災・故障の原因。
	プレート等の高温部分は、顔から離して使用する。 ◇やけどの原因。
	ACアダプターを抜くときは、充電用USBケーブルを引っ張らずに必ずアダプター本体を持って抜く。 ◇ショート・感電・火災の原因。

各部の名称



付属品



仕様

電 源	入力:100-240V 50/60Hz [海外兼用] 出力:DC 5V、2A ※世界の電圧と電源プラグ形状一覧表はP15をご覧ください。
本体サイズ	約212(W) × 31(D) × 37(H)mm
プレートサイズ	約22mm × 70mm
本体質量	約237g
温度調節	3段階 (約160～200℃)
充電用USBケーブルの長さ	約1.0m
使用電池	リチウムイオン電池(18650 3000mAh)
充電時間	約2時間 ※充電環境や電池残量により変わることがあります。
連続使用時間	約25分 (200℃設定の場合) ※使用環境や使用状況により変わることがあります。
付属品	ハードケース、ポーチ、充電用USBケーブル、ACアダプター、取扱説明書 (保証書付き)

※製品の定格・仕様・デザインは改良のため、予告なく変更することがありますのでご了承ください。

■ 15分オートパワーオフ機能

安全のため、最後のボタン操作から約15分後に自動的に電源がOFFになります。継続してご使用になる場合は、再度電源をONにしてください。

充電のしかた

初めてご使用されるとき、または長期間ご使用されなかったときは、必ず充電してからご使用ください。

① 本体のUSBポートに付属の充電用USBケーブル (Type-C側) を差し込む。



② 付属のACアダプターと充電用USBケーブル (Type-A側) を繋ぎ、コンセントに差し込む。(充電開始)

- ◇ 充電を開始すると、充電・電池残量表示ランプが電池残量に合わせて赤点滅または緑点滅します。
- ◇ 電池残量が少ない状態からフル充電までの充電時間は、約2時間です。
(充電環境や電池残量により、充電時間は変わることがあります。)
- ◇ 充電が完了すると、充電・電池残量表示ランプが緑点灯します。

■ 充電時の「充電・電池残量表示ランプ」の状態と意味

 赤点滅 電池残量 30%未満	 緑点滅 電池残量 30~99%	 緑点灯
充電中	充電中	充電完了

③ 充電が完了したら、ACアダプターをコンセントから抜き、充電用USBケーブルを本体から取り外す。

⚠ 注意

- 充電には付属のACアダプター・充電用USBケーブル以外は使用しない。
◇ 火災・故障の原因。
- ゆるんだコンセントや傷んだACアダプター・充電用USBケーブルは使用しない。
◇ ショート・火災・発火の原因。
- パソコンやモバイルバッテリーから充電しない。
◇ パソコンやモバイルバッテリーの発熱、本体の故障の原因。

充電池の 寿命と交換 について

充電池 (リチウムイオン電池) は消耗品です。フル充電しても使用時間が極端に短くなった場合は、充電池の寿命の可能性がります。充電池の交換については、下記、お客様相談窓口までお問い合わせください。

- 充電池の寿命: 約500回のフル充電に対応
(※ 電池寿命は充電・使用頻度・保管などの状況により変化します。)

【お客様相談窓口】 TEL: 049-236-3380 (平日9:30~12:30、13:30~17:30) E-mail: cus@kinujo.jp

ご使用の前に

ご使用になる前に、以下の点をご確認ください。

⚠ 注意

髪をドライヤーなどで十分に乾かし、ブラッシングで毛流れを整える。
(本製品は濡った髪にも使用できますが、その場合は髪の表面に水滴がなくなるまで乾かしてください)

- ◇ 髪を傷める原因。

プレートおよびその周辺部は非常に熱くなるので、手や肌に触れないようにする。

- ◇ やけどの原因。

髪と同じ箇所に長く使用しない。

- ◇ 髪を傷める原因。

家庭用のパーマ、縮毛矯正液と同成分 (還元剤) が入ったくせ伸ばし製品とは併用しない。

- ◇ 髪を傷める原因。

縮毛矯正、パーマをかけた後、3~4日は使用しない。

- ◇ 髪を傷める原因。

ヘアカラーで髪を染めた後、3~4日は使用しない。

- ◇ 髪を傷める原因。

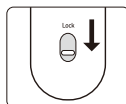
ヘアマニキュアで髪を染めた場合はよく薬剤を洗い流し、乾かしてから使用する。

- ◇ 髪を傷める原因。

アイロンの使いかた

本製品は、充電しながらご使用はできません。充電完了後、ACアダプターおよび充電用USBケーブルを本体から取り外し、ご使用ください。



- ① 本体を軽く握りながら、開閉ロックを解除する。



- ② 「電源・温度調節ボタン」を1秒以上長押しして電源をONにする。

- ◇電源がONになると温度表示ランプが点滅、充電・電池残量表示ランプが電池残量に合わせて点灯します。
- ◇電源をONにした際の設定温度は180℃になります。

■ 使用時の「充電・電池残量表示ランプ」の状態と意味

 赤点灯 電池残量 30%未満	 緑点灯 電池残量 30~100%
充電が必要	使用可能

- ③ 「電源・温度調節ボタン」を押して、お好みの温度に設定する。

- ◇設定温度は約160℃～200℃まで、20℃ずつ調節ができます。



- ◇プレート温度が設定温度に到達すると、設定した温度表示ランプが点滅から点灯に変わります。

- ④ 希望のヘアスタイルに合わせてスタイリングする。

- ◇最後のボタン操作から約15分後に自動的に電源がOFFになります。
- 使用中、電池残量がなくなったときも自動的に電源がOFFになります。

ご使用後は

- ① 「電源・温度調節ボタン」を1秒以上長押しして電源をOFFにする。
- ② 本体が冷めたら、本体を軽く握りながらプレートを閉じ、開閉ロックをロック状態にする。

ご使用後は、以下の点を必ずお守りください。

⚠ 注意

本体が完全に冷めるまで、プレートおよびその周辺部に触れない。

- ◇やけどの原因。

使用直後は、プレートおよびその周辺部は非常に熱くなっているので、紙や布等の燃えやすいものの近くには置かない。

- ◇火災・変色・変形の原因。

収納時に充電用USBケーブルを本体に巻き付けない。

- ◇断線・ショート・火災・発火の原因。

ハードケースやポーチに収納するときは、本体が完全に冷めてから収納する。

- ◇やけど・ハードケース、ポーチの変色、変形の原因。

子供や乳幼児の手の届く場所に保管しない。

- ◇やけど・感電・けがの原因。

ACアダプターのプラグや充電用USBケーブルのコネクター部分、本体のUSBポートやプレート部分にホコリや汚れが付着しないように定期的に掃除する。

- ◇湿気などによる絶縁不良・火災・故障・性能の低下の原因。

定期的（1ヶ月に一度を目安）にフル充電をする。

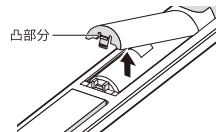
- ◇過放電の原因。

充電電池の取り外しかた・取り付けかた

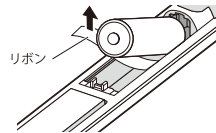
- 充電直後・使用直後は充電電池が熱くなるため、冷めてから取り出してください。
- 必ず、充電用USBケーブルを本体から抜いた状態で行ってください。

取り外しかた

①充電電池カバーの凸部分を押しながら、上側にあげて取り外す。




②リボンを引っ張り、充電電池を取り出す。



取り付けかた

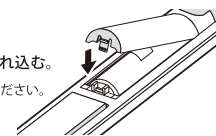
①充電電池の⊕・⊖を確認し、充電電池を入れる。

※リボンが折れたり、曲がったり、充電電池の下にすべて隠れたりしないようにしてください。



②充電電池カバーの⊖側のツメを入れた後、⊕側のツメをカチッと音がするまで本体に入れ込む。

※充電電池カバーでリボンを挟み込まないようにしてください。



⚠ 注意

取り外した充電電池について、以下の点を行わない。

- ・火中への投下、加熱をする・先の尖ったもので刺す・衝撃を与える
 - ・分解、改造をする・水、海水、ジュースなどで濡らす
 - ・＋端子と－端子を金属などで接触させる
 - ・ヘアピンやネックレスなどと一緒に持ち運ぶ、保管する
 - ・火のそばや炎天下など高温になる場所に放置する・子供の手の届く場所に置く
 - ・他の製品に使用する・充電電池を包んでいるフィルムをはがす
- ◇発熱・発火・破裂・けがの原因。

充電電池が液漏れして液が目に入ったときは、こすらずに水道水などのきれいな水で十分に洗い、ただちに医師の診断を受ける。

◇目の障害の原因。

■ 航空機への持ち込みについて

各航空会社ごとに、充電電池（リチウムイオン電池）の機内持ち込みおよび預け荷物への規則や制限が定められています。規則や制限は、各航空会社ごとに異なったり、変更される場合もありますので、必ず事前に搭乗予定の航空会社にご確認ください。

お手入れのしかた

必ず電源を切り、本体が冷えてから行ってください。

本体およびプレート表面の汚れは、ぬるま湯か中性洗剤を含ませた柔らかい布で拭き取り、その後、ティッシュや乾いた布で残った水分を拭き取ります。

⚠ 注意

充電しながらお手入れをしない。
○感電の原因。

本製品は水洗いしない。
○故障・ショート・発火の原因。

お手入れする際は、シンナー、アルコール、ベンジン、ガソリン、有機溶剤などは使わない。
○変形・変色・ひび割れの原因。

本体に整髪料や化粧品がついたまま放置しない。
○変形・変色・ひび割れ・故障の原因。

■ 本製品を破棄される場合について

本製品は充電電池（リチウムイオン電池）を使用しています。リチウムイオン電池はリサイクル可能な貴重な資源です。本製品を廃棄するときは、充電電池（リチウムイオン電池）を本体から取り外し、必ず＋と－端子部にテープなどを貼って絶縁し、リサイクル協力店へお持ちください。

品名	リチウムイオン電池	公称電圧	3.6V
容量	3000mAh	総量	1組



修理を依頼される前の確認事項

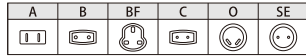
下記をご覧ください。処置後なお異常がある際は、まずACアダプター・充電用USBケーブルを抜き、本製品と保証書・購入履歴（お買い上げになられた年月日、店舗名がわかるレシートや領収書）をご用意いただき、お客様相談窓口【TEL:049-236-3380（平日9:30～12:30、13:30～17:30）】までお問い合わせください。

症状	考えられる原因	処置
電源が入らない。	→ 充電が切れている。 → 充電池が入っていない。	→ 十分に充電してください。 → 充電池を入れてください。
プレートが開かない。	→ 開閉ロックが解除されていない。	→ 開閉ロックを「Lock」の方向にカチッと音がするまでスライドさせてください。
使用中に温度が変わる。	→ 使用中、電源・温度調節ボタンに指が触れてしまった。	→ 電源・温度調節ボタンに手が触れないようにしてください。
プレートが温まらない。	→ 電池残量が少ない。	→ 十分に充電してください。
プレートが温度が上がるのが遅い。	→ 充電時、ACアダプター・充電用USBケーブルが本体またはコンセントにしっかり接続されていない。	→ ACアダプター・充電用USBケーブルを本体またはコンセントにしっかり差し込んでください。
充電できない。	→ 充電電池の寿命が近づいている。	→ 弊社にお問い合わせください。 【お客様相談窓口】 ■TEL:049-236-3380 （平日9:30～12:30、13:30～17:30） ■E-mail: cus@kinujo.jp
充電してもすぐに使えなくなる。	→ 充電用USBケーブルが断線している（断線している）。	

世界の電圧と電源プラグ形状一覧表


●プラグとコンセントの種類

- ◇この商品はAタイプのプラグです。
変換プラグなしで使用いただけます。
- ◇A以外のタイプは、変換プラグが必要です。別途ご用意ください。



※イラストは実際の製品と異なる部分があります。

Aタイププラグ



地域	国・地域名	プラグ	電圧 (V)	周波数 (Hz)
アジア	日本	A	100	50/60
	インド	B, BF, C, SE	115/230/240	50
	インドネシア	A, B, BF, C	127/220/230	50
	韓国	A, C, SE	110/220	60
	カンボジア	A, C	120/220	50
	シンガポール	A, B, BF, C	115/230	50
	タイ	A, B, BF, C	110/220	50
	台湾	A, C, O	110/220	60
	中華人民共和国	A, B, BF, C, O	110/220	50
	フィリピン	A, B, C, O	120/230/240	60
	ベトナム	A, BF, C, SE	110/220	50
	香港特別行政区	B, BF, C	200/220	50
	マカオ特別行政区	A, B, BF, C, SE	115/127/220	50
	マレーシア	B, BF, C, SE	240	50
	米国(ハワイ含む)	A	120	60
北米、中南米	カナダ	A, BF	120/240	60
	メキシコ	A, C, SE	120/127/230	50
	イギリス	B, BF, C	230/240	50
	イタリア	A, C, SE	125/220	50
ヨーロッパ	オランダ、ギリシャ、スウェーデン	B, C, SE	230	50
	スペイン	A, C, SE	127/220	50
	ドイツ	A, C, SE	127/230	50
	フランス	A, C, O, SE	127/230	50
	ロシア	A, B, C, SE	127/220	50
オセアニア	オーストラリア	O	240/250	50
	グアム	A, BF, O	120/240	50
	サイパン	A	110	60
	ニュージーランド	O	230/240	50
中近東・アフリカ	アラブ首長国連邦	B, BF, C	220/240	50
	エジプト	BF, C, SE	220	50
	トルコ	B, C, SE	220	50

※国・地域によっては上記表と異なることもございます。より正確な情報は大使館等にお問い合わせください。

保証規定

- お買い上げ日から表面の保証期間内で、取扱説明書、本体貼り付けラベルその他注意書きに従った正常な使用状況で故障した際は、本記載内容に基づき無料保証いたします。
- 保証期間内に故障し無料保証を受ける際は、①本製品に保証書・購入履歴（お買い上げになられた年月日、店舗名がわかるレシートや領収書）をご用意いただき、お客様相談窓口【TEL:049-236-3380（平日9:30～12:30、13:30～17:30）】までお問い合わせください。②別途指定の住所にご郵送ください。その際の郵送料はお客様負担となりますので予めご了承ください。本製品は出張修理・出張交換は行なっていません。
- ※ KINUJO公式サイトでご購入されたお客様は、ご購入者名、ご購入時の配送先住所により、弊社でお買い上げ年月日を特定させることも可能です。
- 贈答品の場合は購入者様の情報をご確認のうえ、弊社へご連絡ください。
- 保証期間内でも次のような場合には有償となります。
 - (イ) 使用上の誤りおよび不適当な修理や改造による故障および損傷。
 - (ロ) お買い上げ後の移動、落下、引越、輸送等による故障または破損。
 - (ハ) 火災、地震、水害、落雷その他天災地変、異常電圧、公害、塩害、ガス害（硫化ガス）その他の外部的要因による故障または破損。
 - (ニ) 取扱説明書に記載されている使用方法以外で使用された場合の故障および損傷。
 - (ホ) 必要書類の提示がない場合。（購入履歴が不明確な場合）
 - (ヘ) 消耗部品の交換、仕様変更など。
 - (ト) 通常の使用以外による故障損傷の場合。
 - (チ) KINUJO公式サイトや正規代理店以外で購入されたものや中古品の場合。（転売等、弊社にて流通経路が不明確なもの）
 - (リ) 保証書にお買い上げ年月日、お客様名、販売店舗印が記入のない場合。また、字句を書き替えられた場合。
 - (ヌ) 本体lot No.の確認が取れない場合。
 - (ル) 一般家庭以外（例・業務使用など）で使用し、故障および損傷した場合。
- 本書は日本国内のみにおいて有効です。
- 本書は再発行いたしませんので紛失しないように大切に保管してください。

